



AKTERRE
Tel : 04.75.48.57.23
Fax : 04.75.45.67.11
Email : info@akterre.com
www.akterre.com



CATALOGUE

Lisseuses

Matériaux de construction et de décoration

Truelles et lisseuses japonaises	2
Formation	5
Condition particulières de vente	6

La terre crue, une matière naturelle pour des matériaux prêts à l'emploi sains et écologiques.



Importateur exclusif :

CLAYTEC[®]
TIERRAFINO[®]
WEM[®]

S.N. AKTERRE S.A.S.U. au capital de 10 000 € 514 156 413 RCS Grenoble
Importateur exclusif **CLAYTEC[®]** , **TIERRAFINO[®]** et **WEM[®]**

Truelles et lisseuses

Produit 181/ ...

Ref.		Désignation	Prix HT
		ARA-GOTE	
181/01240		• Truelle enduit de base Inox, Ep 0.8, L240, larg. 80/95	58,71
181/01300		• Truelle enduit de base Inox, Ep 1.0, L300, larg. 95/105	89,65
		<i>Truelle pour la pose d'enduit de base, très rigide, ne lisse pas.</i>	
		NAMIKESHI	
181/05210		• Truelle enduit de finition, acier alliage spécial, Ep 0.8, L 210, larg. 45/55	75,95
		<i>Truelle pour enduit de finition, pose et lissage.</i>	
		KAKU-GOTE	
181/61210		• Lisseuse enduit de finition, Inox, Ep 0.5, L 210, larg. 65/70	36,32
		<i>Lisseuse pour enduit de finition pose et lissage, truelle rigide.</i>	
		SHIAGE-GOTE	
181/63180		• Truelle enduit de finition , Inox, Ep 0.5, L 180, larg. 50/55	26,57
181/63240		• Truelle enduit de finition, Inox, Ep 0.5, L240, larg. 50/65	34,01
		<i>Truelle pour pose et lissage ; pour les murs, plafonds, raccords et détails difficiles.</i>	
		SUKIRUMAN KAKU-GOTE	
181/61240		• Lisseuse enduit de finition, Inox, Ep 0.4, L 240, l 75/80	39,42
181/61300		• Lisseuse enduit de finition, Inox, Ep 0.4, L 300, l 95/100	47,29
		<i>Lisseuse pour enduit de finition, lissage, grande surface pour la 684010, truelle très souple.</i>	
		SUKIRUMAN SHIAGE-GOTE	
181/58180		• Truelle enduit de finition, Inox, Ep 0.3, L180, la 50/55	31,54
181/58240		• Truelle enduit de finition, Inox, Ep 0.3, L240, la 50/65	39,30
		<i>Truelle pour les raccords, murs, plafonds, et détails difficiles, lissage très facile, truelle très souple.</i>	
		SHIAGE-GOTE	
181/04210		• Truelle enduit de finition, Plastique, Ep 0.4, L 210, larg. 75/80	23,86
181/04240		• Truelle enduit de finition,	26.78

		Plastique vert Ep 0.4, L240, larg. 75/80	
		<i>Truelle pour le tadelakt et la finition très fine des enduits terre ; truelle très très souple, elle ne marque pas l'enduit de traces métalliques.</i>	


Truelles d'angle

Produit 181/ ...

Ref.		Désignation	Prix HT
		MENBIKI-GOTE UCHIMARU,	
181/26406		• Truelle angle arrondi ext acier, angle 90°, Ep 2.0, L 120, rayon 6	35,57
181/26415		• Truelle angle arrondi ext acier, angle 90°, Ep 2.0, L 120, rayon 15	35,57
		MENBIKI-GOTE SOTOMARU	
181/32406		• Truelle angle arrondi int acier, angle 90°, Ep 2.0, L 120, rayon 6	35,57
181/32415		• Truelle angle arrondi int acier, angle 90°, Ep 2.0, L 120, rayon 15	37,27
		MENBIKI-GOTE UCHIMARU KAKUMEN	
181/38406		• Truelle angle biseauté ext acier, angle 90°, Ep 2.0, L 120, rayon 6	41,43
181/38415		• Truelle angle biseauté ext acier, angle 90°, Ep 2.0, L 120, rayon 15	41,43
		KATA SODE MENBIKI-GOTE,	
181/40090		• Truelle bordure angle arrondi ext acier, angle 90°, Ep 2.0, L 120, rayon 9	38,82
181/40135		• Truelle bordure angle obtu arrondi ext acier, angle 135°, Ep 2.0, L 120, rayon 9	44,46

Fer à joints plats et langue de chat

Produit 181/ ...

Ref.		Désignation	Prix HT
		MEJI-GOTE	
181/51103		• Fer à joints plats, acier, Ep 2.0/3.0, L 150, larg. 9	20,21
181/53103		• Fer à joints plats, acier, Ep 1.0, L 150, larg. 9	25,56
181/55103		• Fer à joints plats, acier, Ep 1.0/3,5, L 150, larg. 9	25,56
		NAMITORI-GOTE	
181/18103		• Langue de chat souple, inox, Ep 0.3, L 90, larg. 14/21 <i>pour détails très difficile, très souple.</i>	32,98

181/71003		• Langue de chat bombée , acier, Ep 1.0/2.0, L 90, larg. 11/17	34,13
		<i>pour arrondis à main libre</i>	

Truelles spéciales et accessoires Produit 181/ ...

Ref.		Désignation	Prix HT
181/15103		FUJIBKI • Truelle, acier, Ep 1.0/2.0, L 35, larg. 90 <i>truelle pour petite surface encadrée</i>	42,93
181/10409		HARI DOSHI-GOTE • Truelle, inox, Ep 1.0, L 270, larg. 50/65 <i>truelle longue pour endroits difficilement accessible (derrière chauffage etc...)</i>	101,04
181/98160		Taloche en bois • Taloche avec manche décentré, droitier, 45/30 cm	26,38
181/98170		• Taloche avec manche décentré, gaucher, 45/30 cm	26,38
181/98150		Huile avec chiffon coton, 200 ml	10,64

Assortiments Produit 181/ ...

Ref.	Désignation	Prix HT
181/10001	7 truelles et taloches, avec huile et chiffon 181/02310 - 63406 - 67406 - 66407 - 68408 26406 - 32406 et 1 taloche droitier ou gaucher	
181/10000	3 truelles, avec huile et chiffon 181/02310 - 63406 - 68408 - 98150	

Ref.		Désignation	Prix HT
		SUKIRUMAN KAKU-GOTE TIERRAFINO	
181/77018		• Lisseuse enduit de finition, Inox, Ep 0.4, L 242, l 75/82	49,93
181/77028		• Lisseuse enduit de finition, Inox, Ep 0.4, L 272, l 87/93	58,43
		<i>Lisseuse pour enduit de finition, lissage, grande surface pour la 77028, truelle très souple.</i>	
		SUKIRUMAN SHIAGE-GOTE TIERRAFINO	
181/77138		• Truelle enduit de finition, Inox, Ep 0.3, L185, la 50/55	41,79
181/77139		• Truelle enduit de finition, Inox, Ep 0.3, L213, la 60/65	43,69
		<i>Truelle pour les raccords, murs, plafonds, et détails difficiles, lissage très facile, truelle très souple.</i>	
		SHIAGE-GOTE TIERRAFINO	
181/77037		• Truelle enduit de finition, Plastique, Ep 0.4, L 182, larg. 48/55	26,57
181/77038		• Truelle enduit de finition, Plastique, Ep 0.4, L 210, larg. 75/80	28,46
		<i>Truelle pour le tadelakt et la finition très fine des enduit terre ; truelle très très souple, elle ne marque pas l'enduit de traces métalliques.</i>	

EXPEDITION DE TRUELLES :

Pour toute commande de :	Frais de Port
1 à 6 truelles	10 € (forfait)
Au-delà de 6 truelles	20 € (Forfait)



Conditions particulières de vente
